

Let's Tackle the Grease in This Kitchen!

Why should I help?

- Prevent grease buildups from blocking sewer lines.
- Stop sewer overflows into streets and storm drains.
- Save money spent on costly cleanups of sewage spills.
- Reduce the number of times you have to clean your grease trap (food services).
- Protect the quality of our water.

DO!



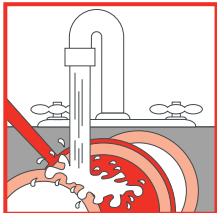
- ✓ Put oil and grease in covered collection containers.



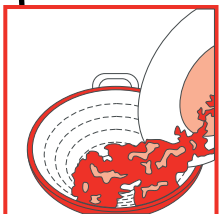
- ✓ Scrape food scraps from dishes into trash cans and garbage bags and dispose of properly. Avoid using your garbage disposal.



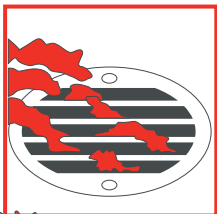
- ✓ Remove oil and grease from dishes, pans, fryers, and griddles. Cool first before you skim, scrape, or wipe off excess grease.



- ✓ Prewash dishes and pans with cold water before putting them in the dishwasher.



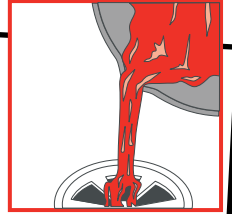
- ✓ Cover kitchen sink with catch basket and empty into garbage can as needed.



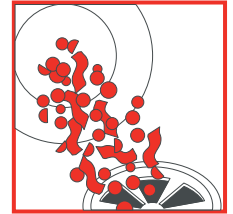
- ✓ Cover floor drain with fine screen and empty into garbage can as needed.

DON'T!

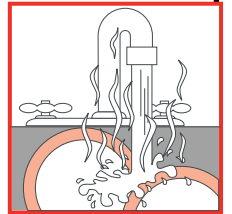
Don't pour oil and grease down the drain. ✗



Don't put food scraps down the drain. ✗



Don't run water over dishes, pans, fryers, and griddles to wash oil and grease down the drain. Don't rinse off oil and grease with hot water. ✗



More Ways to Tackle Grease

- ▶ Use environmentally safe cleaning products instead of harsh detergents or cleaners that can damage sewer lines.
- ▶ If you generate large amounts of used cooking oil, recycle it. To find a recycler, check the phone book under "recyclers" or "rendering companies."
- ▶ If you generate small amounts of used cooking oil, pour it into a container you can throw away. Never pour it down the drain.
- ▶ Start a compost pile at your home with scraps that are not meat. Find out about composting in the TCEQ publication, "A Green Guide to Yard Care" (GI-028).

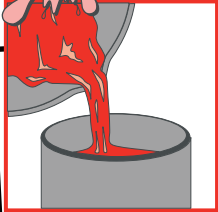
For more information, contact the
Texas Commission on Environmental Quality (TCEQ)
Small Business & Local Government Assistance Section
1-800-447-2827
www.tceq.state.tx.us
Or visit the
North Texas Grease Abatement Council at
www.ceasethegreasentx.org

¡Combatamos la grasa en esta cocina!

¿Por qué tengo que ayudar?

- Para evitar acumulaciones de grasa que obstruyan las tuberías de desagüe.
- Para impedir los desbordamientos del sistema de alcantarillado.
- Para ahorrar dinero que se gastaría en limpiezas costosas de derrames de alcantarillas.
- Para reducir la frecuencia con que se tienen que limpiar las trampas de grasa (servicio de alimentos).
- Para proteger la calidad de nuestra agua.

¡HACER!



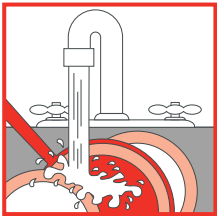
- ✓ Poner el aceite y la grasa en recipientes cerrados para su recolección.



- ✓ Quitar las sobras de comida de los trastes, tirarlas en bolsas de basura y desecharlas de la forma debida. Evitar usar el triturador de basura.



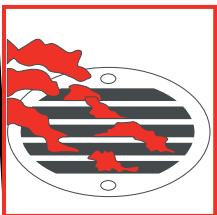
- ✓ Quitar el aceite y la grasa de los platos, ollas, sartenes y planchas. Primero enfriar antes de tallar o limpiar el exceso de grasa.



- ✓ Enjuagar los platos y ollas con agua fría antes de ponerlos en el lavaplatos.

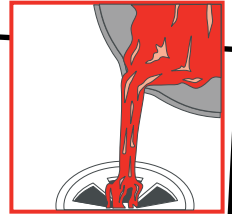


- ✓ Colocar en el fregadero de la cocina una canasta para depositar los desechos y vaciarla en el bote de basura conforme sea necesario.




- ✓ Cubrir el desagüe del piso con un cedazo fino y tirarlo en el bote de basura conforme sea necesario.

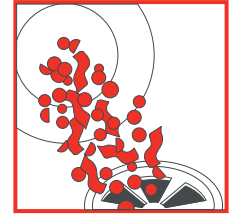
¡NO HACER!



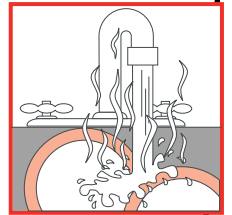
- ✗ No verter aceite ni grasa por el desagüe.



- ✗ No tirar sobras de comida por el desagüe.



- ✗ No enjuagar platos, ollas, sartenes ni planchas con agua para verter el aceite y la grasa en el desagüe. No enjuagar el aceite ni la grasa con agua caliente.



Más maneras de combatir la grasa

- ▶ Use productos de limpieza seguros para el medio ambiente en lugar de detergentes o limpiadores abrasivos que puedan dañar las tuberías de desagüe.
- ▶ Si genera grandes cantidades de aceite comestible usado, recíclalo. Si desea encontrar un centro de reciclaje, busque en el directorio telefónico bajo "reciclaje".
- ▶ Si genera pequeñas cantidades de aceite comestible usado, luego viértalo en un recipiente que pueda tirar. No lo vierta nunca en el desagüe.
- ▶ Empiece a hacer abono en su casa con sobras de alimentos que no contengan carne. Infórmese acerca de la técnica de abonar en la publicación de TCEQ: Una Guía Verde para el Cuidado del Jardín (GI-028).

Para mayor información, comuníquese con la
Comisión de Calidad Ambiental de Texas (TCEQ, por sus siglas en inglés)
Sección de Asistencia a Pequeños Comercios y Gobiernos Locales
1-800-447-2827
www.tceq.state.tx.us
O visita
North Texas Grease Abatement Council:
www.ceasethegreasentx.org